

الفصل التاسع

ذوو الإعاقة

CHAPTER IX
DISABILITIES



Disabilities

ذوو الإعاقة

Due to the attention paid by the state towards the disabled, reflected in the services provided through the specialized centers, medical care at Rumaila hospital.

Planning and Statistics Authority is pleased to present this statistical chapter comprising data related to those registered at the specialized centers for disabled, classified by type of disability, gender, nationality and age groups. This data will be updated on annual basis reflecting the efforts exerted by the State and other institutions towards this group. In addition, the chapter contains data regarding the staff of these centers classified by occupation, gender and nationality.

This chapter also includes those with difficulties as per results of 2020 General Population Census.

Sources of Data :

- 1- The Ministry of Education and Higher Education (Private Centers' frame).
- 2- State's Disabled Centers.
- 3- Rumaila Hospital & Qatar Rehabilitation Institute
- 4- Qatar Paralympic Committee.

Note: The State of Qatar has joined the United Nations Convention on the Rights of Persons with Disabilities (CRPD) on May 13, 2008.

نظراً لما توليه الدولة من اهتمام لفئة ذوي الإعاقة والمتمثلة في الخدمات المقدمة لهم عن طريق المراكز المتخصصة والعناية الطبية بمستشفى الرميلة.

يسر جهاز التخطيط والإحصاء أن يقدم هذا الفصل الإحصائي الذي يتضمن بيانات عن المسجلين في مراكز ذوي الإعاقة حسب نوع الإعاقة والنوع والجنسية والفئات العمرية ، كما سيتم متابعة هذه الإحصاءات بشكل سنوي لتعكس الجهد المقدم من الدولة والهيئات تجاه هذه الفئة. كذلك يحتوي هذا الفصل على بيانات عن المشتغلين في مراكز ذوي الإعاقة حسب المهنة والنوع والجنسية.

كما يضم هذا الفصل ذوي الصعوبات من نتائج التعداد العام للسكان والمساكن ٢٠٢٠.

مصدر بيانات هذا الفصل :

- ١- وزارة التربية والتعليم والتعليم العالي (مصدر إطار المراكز الخاصة).
- ٢- مراكز ذوي الإعاقة في الدولة.
- ٣- مستشفى الرميلة ومركز قطر لإعادة التأهيل.
- ٤- الإتحاد القطري لرياضة ذوي الاحتياجات الخاصة.

ملاحظة: انضمت دولة قطر إلى اتفاقية الأمم المتحدة لحقوق الأشخاص ذوي الإعاقة في ١٣ مايو ٢٠٠٨.



الأفراد ذوو الصعوبات حسب الجنسية والنوع والبلدية
التعداد العام للسكان والمساكن والمنشآت، ديسمبر ٢٠٢٠

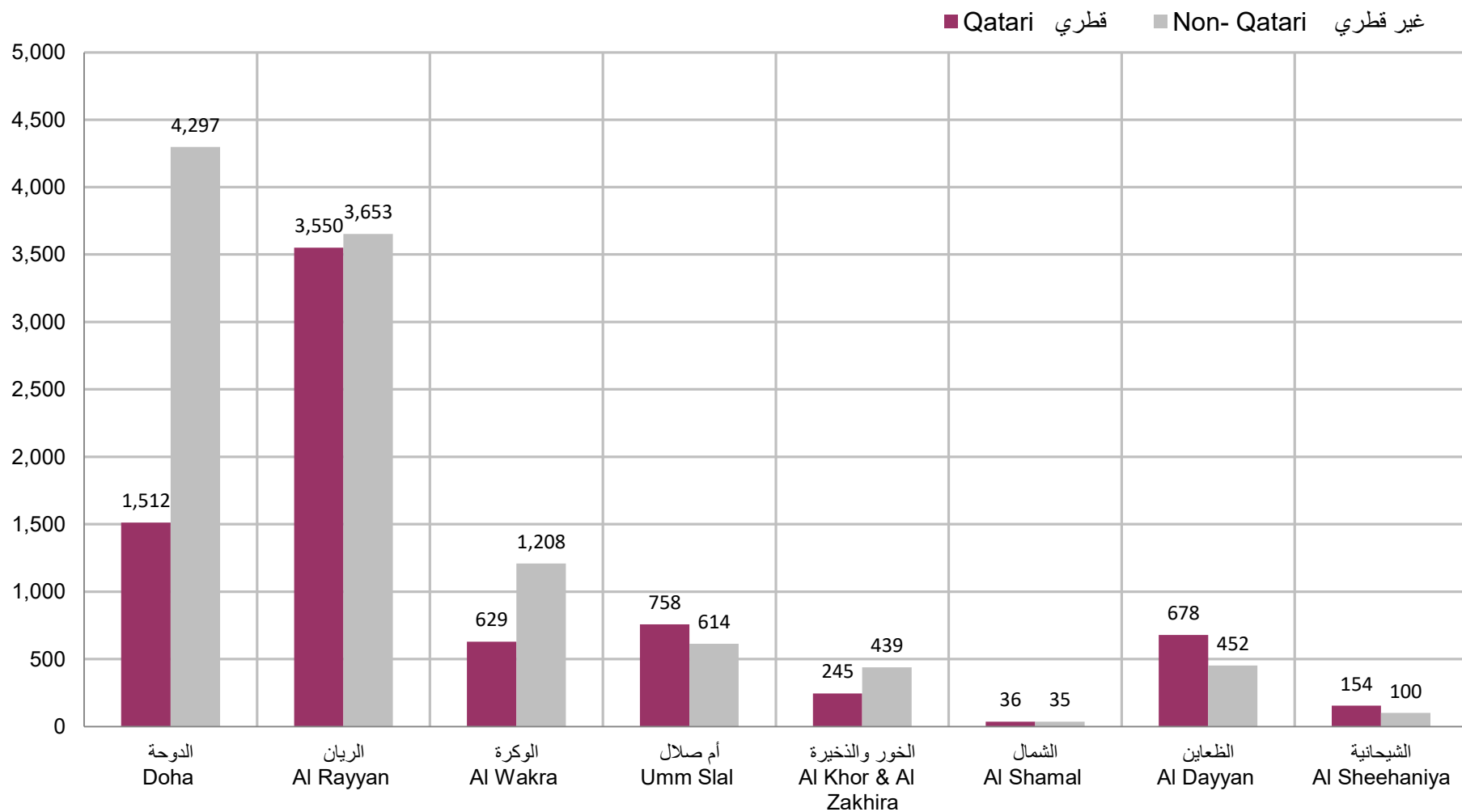
PEOPLE WITH DIFFICULTIES BY NATIONALITY, GENDER, AND MUNICIPALITY
POPULATION, HOUSING & ESTABLISHMENTS CENSUS, DECEMBER 2020

Table No. (178)

جدول رقم (١٧٨)

Municipality	Nationality الجنسية									البلدية
	المجموع Total			Non- Qatari غير قطري			Qatari قطري			
	المجموع Total	إناث Females	ذكور Males	المجموع Total	إناث Females	ذكور Males	المجموع Total	إناث Females	ذكور Males	
Doha	5,809	2,962	2,847	4,297	2,157	2,140	1,512	805	707	الدوحة
Al Rayyan	7,203	3,447	3,756	3,653	1,770	1,883	3,550	1,677	1,873	الريان
Al Wakra	1,837	901	936	1,208	603	605	629	298	331	الوكرة
Umm Slal	1,372	673	699	614	305	309	758	368	390	ام صلال
Al Khor and Al Thakhira	684	342	342	439	221	218	245	121	124	الخور و الذخيرة
Al Shamal	71	37	34	35	16	19	36	21	15	الشمال
Al Daayen	1,130	564	566	452	241	211	678	323	355	الظعائن
Al Sheehaniya	254	114	140	100	50	50	154	64	90	الشيحانية
Total	18,360	9,040	9,320	10,798	5,363	5,435	7,562	3,677	3,885	المجموع

الأفراد ذوو الصعوبات حسب الجنسية والنوع والبلدية
 التعداد العام للسكان والمساكن والمنشآت، ديسمبر ٢٠٢٠
**PEOPLE WITH DIFFICULTIES BY NATIONALITY, GENDER, AND MUNICIPALITY
 POPULATION, HOUSING & ESTABLISHMENTS CENSUS, DECEMBER 2020**



Graph No. (42) شكل رقم (42)



الأفراد ذوو الصعوبات حسب الجنسية والنوع وفئات العمر

التعداد العام للسكان والمساكن والمنشآت، ديسمبر ٢٠٢٠

PEOPLE WITH DIFFICULTIES BY NATIONALITY, GENDER
AND AGE GROUPS

POPULATION, HOUSING & ESTABLISHMENTS CENSUS, DECEMBER 2020

Table No. (179)

جدول رقم (١٧٩)

Age groups	Nationality الجنسية									فئات العمر
	المجموع Total			Non- Qatari غير قطري			Qatari قطري			
	المجموع Total	إناث Females	ذكور Males	المجموع Total	إناث Females	ذكور Males	المجموع Total	إناث Females	ذكور Males	
5 - 9	2,955	1,207	1,748	2,140	885	1,255	815	322	493	٩ - ٥
10 - 14	2,361	1,006	1,355	1,535	654	881	826	352	474	١٤ - ١٠
15 - 19	1,720	708	1,012	998	393	605	722	315	407	١٩ - ١٥
20 - 24	1,189	557	632	660	324	336	529	233	296	٢٤ - ٢٠
25 - 29	932	501	431	532	317	215	400	184	216	٢٩ - ٢٥
30 - 34	1,068	618	450	721	478	243	347	140	207	٣٤ - ٣٠
35 - 39	986	585	401	688	445	243	298	140	158	٣٩ - ٣٥
40 - 44	871	462	409	566	331	235	305	131	174	٤٤ - ٤٠
45 - 49	791	410	381	455	255	200	336	155	181	٤٩ - ٤٥
50 - 54	681	367	314	375	206	169	306	161	145	٥٤ - ٥٠
55 - 59	681	384	297	328	177	151	353	207	146	٥٩ - ٥٥
60 - 64	841	493	348	364	197	167	477	296	181	٦٤ - ٦٠
65 - 69	803	460	343	378	193	185	425	267	158	٦٩ - ٦٥
70 - 74	871	459	412	443	213	230	428	246	182	٧٤ - ٧٠
75 - 79	666	369	297	267	133	134	399	236	163	٧٩ - ٧٥
80 +	944	454	490	348	162	186	596	292	304	+ ٨٠
Total	18,360	9,040	9,320	10,798	5,363	5,435	7,562	3,677	3,885	المجموع

توزيع الصعوبات حسب الجنسية والنوع ونوع الصعوبة
 التعداد العام للسكان والمساكن والمنشآت، ديسمبر ٢٠٢٠

**DIFFICULTIES BY NATIONALITY, GENDER AND TYPE OF DIFFICULTY
 POPULATION, HOUSING & ESTABLISHMENTS CENSUS, DECEMBER 2020**

Table No. (180)

جدول رقم (١٨٠)

Type of Difficulties	Nationality الجنسية									نوع الصعوبة
	Total المجموع			Non- Qatari غير قطري			Qatari قطري			
	المجموع Total	إناث Females	ذكور Males	المجموع Total	إناث Females	ذكور Males	المجموع Total	إناث Females	ذكور Males	
Communication	3,369	1,741	1,628	2,034	1,048	986	1,335	693	642	الفهم والتواصل مع الآخرين
Hearing	4,640	2,363	2,277	2,668	1,304	1,364	1,972	1,059	913	السمع
Remembering	5,629	2,765	2,864	2,943	1,417	1,526	2,686	1,348	1,338	التذكر والتذكير
Seeing	4,653	2,620	2,033	2,387	1,315	1,072	2,266	1,305	961	الرؤية
Self Care	3,177	1,702	1,475	1,900	1,000	900	1,277	702	575	الاعتناء بالنفس
Talking	3,323	1,451	1,872	2,191	939	1,252	1,132	512	620	النطق
Walking and Moving	6,593	3,408	3,185	3,590	1,871	1,719	3,003	1,537	1,466	الحركة والتنقل
Other	2,364	832	1,532	1,271	440	831	1,093	392	701	اخرى
Total of Difficulties	33,748	16,882	16,866	18,984	9,334	9,650	14,764	7,548	7,216	مجموع أعداد الصعوبات
Total of Persons	18,360	9,040	9,320	10,798	5,363	5,435	7,562	3,677	3,885	مجموع أعداد الأفراد

توزيع الصعوبات حسب الجنسية والنوع ونوع الصعوبة ودرجة الصعوبة
 التعداد العام للسكان والمساكن والمنشآت، ديسمبر ٢٠٢٠

DIFFICULTIES BY NATIONALITY, GENDER, DEGREE AND TYPE OF DIFFICULTY
POPULATION, HOUSING & ESTABLISHMENTS CENSUS, DECEMBER 2020

Table No. (181)

جدول رقم (١٨١)

Type of difficulty	Degree of difficulty	Nationality الجنسية									درجة الصعوبة	نوع الصعوبة
		Total المجموع			Non-Qatari غير قطري			Qatari قطري				
		المجموع Total	إناث Females	ذكور Males	المجموع Total	إناث Females	ذكور Males	المجموع Total	إناث Females	ذكور Males		
Communication	Total	3,369	1,741	1,628	2,034	1,048	986	1,335	693	642	المجموع	الفهم والتواصل مع الآخرين
	little difficulty	1,544	836	708	960	506	454	584	330	254	قليل من الصعوبة	
	High difficulty	1,188	527	661	620	264	356	568	263	305	كثير من الصعوبة	
	Completely Unable	637	378	259	454	278	176	183	100	83	لا يمكن على الإطلاق	
Hearing	Total	4,640	2,363	2,277	2,668	1,304	1,364	1,972	1,059	913	المجموع	السمع
	little difficulty	3,095	1,514	1,581	1,811	832	979	1,284	682	602	قليل من الصعوبة	
	High difficulty	1,015	531	484	486	232	254	529	299	230	كثير من الصعوبة	
	Completely Unable	530	318	212	371	240	131	159	78	81	لا يمكن على الإطلاق	
Remembering	Total	5,629	2,765	2,864	2,943	1,417	1,526	2,686	1,348	1,338	المجموع	التذكر والتذكير
	little difficulty	2,149	1,156	993	1,154	603	551	995	553	442	قليل من الصعوبة	
	High difficulty	2,382	1,021	1,361	1,104	431	673	1,278	590	688	كثير من الصعوبة	
	Completely Unable	1,098	588	510	685	383	302	413	205	208	لا يمكن على الإطلاق	
Seeing	Total	4,653	2,620	2,033	2,387	1,315	1,072	2,266	1,305	961	المجموع	الرؤية
	little difficulty	2,695	1,522	1,173	1,398	761	637	1,297	761	536	قليل من الصعوبة	
	High difficulty	1,317	740	577	620	341	279	697	399	298	كثير من الصعوبة	
	Completely Unable	641	358	283	369	213	156	272	145	127	لا يمكن على الإطلاق	
Self Care	Total	3,177	1,702	1,475	1,900	1,000	900	1,277	702	575	المجموع	الاعتناء بالنفس
	little difficulty	1,752	952	800	1,073	566	507	679	386	293	قليل من الصعوبة	
	High difficulty	683	317	366	332	136	196	351	181	170	كثير من الصعوبة	
	Completely Unable	742	433	309	495	298	197	247	135	112	لا يمكن على الإطلاق	
Talking	Total	3,323	1,451	1,872	2,191	939	1,252	1,132	512	620	المجموع	النطق
	little difficulty	1,891	795	1,096	1,276	519	757	615	276	339	قليل من الصعوبة	
	High difficulty	731	299	432	415	156	259	316	143	173	كثير من الصعوبة	
	Completely Unable	701	357	344	500	264	236	201	93	108	لا يمكن على الإطلاق	

توزيع الصعوبات حسب الجنسية والنوع ونوع الصعوبة ودرجة الصعوبة
 التعداد العام للسكان والمساكن والمنشآت، ديسمبر ٢٠٢٠

**DIFFICULTIES BY NATIONALITY, GENDER, DEGREE AND TYPE OF DIFFICULTY
 POPULATION, HOUSING & ESTABLISHMENTS CENSUS, DECEMBER 2020**

Table No. (181)

جدول رقم (١٨١)

Type of difficulty	Degree of difficulty	Nationality الجنسية									درجة الصعوبة	نوع الصعوبة
		Total المجموع			Non- Qatari غير قطري			Qatari قطري				
		المجموع Total	إناث Females	ذكور Males	المجموع Total	إناث Females	ذكور Males	المجموع Total	إناث Females	ذكور Males		
Walking and Moving	Total	6,593	3,408	3,185	3,590	1,871	1,719	3,003	1,537	1,466	المجموع	الحركة والتنقل
	little difficulty	3,014	1,674	1,340	1,864	996	868	1,150	678	472	قليل من الصعوبة	
	High difficulty	1,987	923	1,064	852	400	452	1,135	523	612	كثير من الصعوبة	
	Completely Unable	1,592	811	781	874	475	399	718	336	382	لا يمكن على الإطلاق	
Other	Total	2,364	832	1,532	1,271	440	831	1,093	392	701	المجموع	أخرى
	little difficulty	253	79	174	144	48	96	109	31	78	قليل من الصعوبة	
	High difficulty	1,587	524	1,063	842	270	572	745	254	491	كثير من الصعوبة	
	Completely Unable	524	229	295	285	122	163	239	107	132	لا يمكن على الإطلاق	
Total of Difficulties		33,748	16,882	16,866	18,984	9,334	9,650	14,764	7,548	7,216	المجموع أعداد الصعوبات	
Total of Persons		18,360	9,040	9,320	10,798	5,363	5,435	7,562	3,677	3,885	المجموع أعداد الأفراد	

الأفراد ذوو الصعوبات (10 سنوات فأكثر) حسب الجنسية والنوع والحالة التعليمية

التعداد العام للسكان والمساكن والمنشآت، ديسمبر ٢٠٢٠

PEOPLE WITH DIFFICULTIES (10 YEARS AND ABOVE) BY NATIONALITY,
GENDER AND EDUCATIONAL STATUS
POPULATION, HOUSING & ESTABLISHMENTS CENSUS, DECEMBER 2020

Table No. (182)

جدول رقم (١٨٢)

Educational Status	Nationality الجنسية									الحالة التعليمية
	المجموع Total			Non- Qatari غير قطري			Qatari قطري			
	المجموع Total	إناث Females	ذكور Males	المجموع Total	إناث Females	ذكور Males	المجموع Total	إناث Females	ذكور Males	
Illiterate	540	423	117	72	50	22	468	373	95	أمية
Read & Write	1,656	491	1,165	618	24	594	1,038	467	571	يقرأ ويكتب
Literacy	560	396	164	0	0	0	560	396	164	محو أمية
Primary	2,848	1,551	1,297	1,832	1,063	769	1,016	488	528	ابتدائية
Preparatory	2,259	1,144	1,115	1,358	766	592	901	378	523	إعدادية
Vocational Training	118	25	93	110	25	85	8	0	8	تدريب مهني
Secondary	3,231	1,856	1,375	1,819	1,145	674	1,412	711	701	ثانوية
Diploma	709	290	419	372	175	197	337	115	222	دبلوم
University And Above	3,484	1,657	1,827	2,477	1,230	1,247	1,007	427	580	جامعي فأعلى
Total	15,405	7,833	7,572	8,658	4,478	4,180	6,747	3,355	3,392	المجموع



الأفراد ذوو الصعوبات (15 سنة فأكثر) حسب الجنسية والنوع والعلاقة بقوة العمل
التعداد العام للسكان والمساكن والمنشآت، ديسمبر ٢٠٢٠

PEOPLE WITH DIFFICULTIES (15 YEARS AND ABOVE) BY NATIONALITY,
GENDER AND RELATION TO WORKFORCE
POPULATION, HOUSING & ESTABLISHMENTS CENSUS, DECEMBER 2020

Table No. (183)

جدول رقم (١٨٣)

Relation to Workforce		Nationality الجنسية									العلاقة بقوة العمل
		المجموع Total			Non- Qatari غير قطري			Qatari قطري			
		المجموع Total	إناث Females	ذكور Males	المجموع Total	إناث Females	ذكور Males	المجموع Total	إناث Females	ذكور Males	
Economically Active	Total	3,445	1,134	2,311	2,193	719	1,474	1,252	415	837	المجموع
	Employed	3,274	1,054	2,220	2,123	673	1,450	1,151	381	770	مشتغل
	Unemployment worked before	53	34	19	42	31	11	11	3	8	متعطّل سبق له العمل
	Unemployment never worked before	108	43	65	19	13	6	89	30	59	متعطّل لم يسبق له العمل
	Paid trainee	10	3	7	9	2	7	1	1	0	متدرب براتب
Economically Inactive Activity	Total	9,599	5,693	3,906	4,930	3,105	1,825	4,669	2,588	2,081	المجموع
	Student	2,179	937	1,242	1,229	500	729	950	437	513	طالب متفرغ
	Homemaker	2,860	2,860	0	1,862	1,862	0	998	998	0	متفرغة لأعمال المنزل
	Retired	1,455	391	1,064	0	0	0	1,455	391	1,064	متقاعد
	Unable to work	2,192	1,034	1,158	1,182	436	746	1,010	598	412	عاجز عن العمل
	Not seeking work	913	471	442	657	307	350	256	164	92	لا يبحث عن عمل
											غير النشيطين اقتصادياً
Grand Total		13,044	6,827	6,217	7,123	3,824	3,299	5,921	3,003	2,918	المجموع الكلي

الأفراد ذوو الصعوبات المشتغلون (15 سنة فأكثر) حسب الجنسية والنوع والمهنة
 التعداد العام للسكان والمساكن والمنشآت، ديسمبر ٢٠٢٠

**WORKING PEOPLE WITH DIFFICULTIES (15 YEARS AND ABOVE) BY NATIONALITY,
 GENDER AND OCCUPATION**

POPULATION, HOUSING & ESTABLISHMENTS CENSUS, DECEMBER 2020

Table No. (184)

جدول رقم (١٨٤)

Occupation	المجموع Total			غير قطري Non Qatari			قطري Qatari			المهنة
	المجموع Total	إناث Female	ذكور Male	المجموع Total	إناث Female	ذكور Male	المجموع Total	إناث Female	ذكور Male	
Legislators, Senior Officials And Managers	285	48	237	189	23	166	96	25	71	المشروعون و موظفو الإدارة العليا
Professionals	1,008	366	642	714	225	489	294	141	153	الاختصاصيون
Technicians And Associate Professionals	450	99	351	225	48	177	225	51	174	الفنيون و الاختصاصيون المساعدون
Clerks	730	243	487	262	83	179	468	160	308	الكتابة
Service Workers And Shop And Market Sales Workers	157	54	103	153	54	99	4	0	4	العاملون في الخدمات و الباعة في المحلات التجارية
Skilled Agricultural And Fishery Workers	13	0	13	13	0	13	0	0	0	العمال المهرة في الزراعة و الصيد
Craft Workers	177	37	140	167	37	130	10	0	10	العاملون في الحرف
Plant And Machine operators And Assemblers	146	6	140	127	6	121	19	0	19	مشتغلو الآلات و مجموعها
Elementary Occupations	308	201	107	273	197	76	35	4	31	المهن العادية
Total	3,274	1,054	2,220	2,123	673	1,450	1,151	381	770	المجموع

WORKING PEOPLE WITH DIFFICULTIES (15 YEARS AND ABOVE) BY NATIONALITY,
GENDER AND ECONOMIC ACTIVITY
POPULATION, HOUSING & ESTABLISHMENTS CENSUS, DECEMBER 2020

Table No. (185)

جدول رقم (١٨٥)

Economic Activity	Nationality الجنسية									النشاط الاقتصادي
	Total المجموع			Non- Qatari غير قطري			Qatari قطري			
	المجموع Total	إناث Females	ذكور Males	المجموع Total	إناث Females	ذكور Males	المجموع Total	إناث Females	ذكور Males	
Agriculture, forestry and fishing	18	1	17	18	1	17	0	0	0	الزراعة والحراثة وصيد الأسماك
Mining and quarrying	103	16	87	71	10	61	32	6	26	التعدين واستغلال المحاجر
Manufacturing	137	40	97	121	36	85	16	4	12	الصناعة التحويلية
Electricity, gas, steam and air conditioning supply	38	7	31	16	3	13	22	4	18	إمدادات الكهرباء والغاز والبخار وتكييف الهواء
Water supply; sewerage, waste management and remediation activities	1	0	1	1	0	1	0	0	0	إمدادات المياه وأنشطة الصرف وإدارة النفايات ومعالجتها
Construction	327	39	288	313	33	280	14	6	8	التشييد
Wholesale and retail trade; repair of motor vehicles and motorcycles	256	43	213	233	37	196	23	6	17	تجارة الجملة والتجزئة؛ إصلاح المركبات ذات المحركات والدراجات النارية
Transportation and storage	146	31	115	115	28	87	31	3	28	النقل والتخزين
Accommodation and food service activities	51	17	34	38	10	28	13	7	6	أنشطة خدمات الإقامة والطعام
Information and communication	112	27	85	68	19	49	44	8	36	المعلومات والاتصالات
Financial and insurance activities	93	27	66	56	15	41	37	12	25	الأنشطة المالية وأنشطة التأمين
Real estate activities	31	4	27	25	2	23	6	2	4	الأنشطة العقارية
Professional, scientific and technical activities	108	32	76	87	26	61	21	6	15	الأنشطة المهنية والعلمية والتقنية
Administrative and support service activities	182	71	111	122	37	85	60	34	26	أنشطة الخدمات الإدارية وخدمات الدعم
Public administration and defence; compulsory social security	723	159	564	143	17	126	580	142	438	الإدارة العامة والدفاع؛ والضمان الاجتماعي الإلزامي
Education	306	181	125	164	94	70	142	87	55	التعليم
Human health and social work activities	266	138	128	184	91	93	82	47	35	الأنشطة في مجال صحة الإنسان والعمل الاجتماعي
Arts, entertainment and recreation	48	15	33	23	9	14	25	6	19	الفنون والترفيه والتسلية
Other service activities	19	3	16	17	2	15	2	1	1	أنشطة الخدمات الأخرى
Activities of households as employers; undifferentiated goods- and services-producing activities of households for own use	298	198	100	298	198	100	0	0	0	أنشطة الأسر المعيشية التي تستخدم أفراداً؛ وأنشطة الأسر المعيشية في إنتاج سلع وخدمات غير مميزة لاستعمالها الخاص
Activities of extraterritorial organizations and bodies	11	5	6	10	5	5	1	0	1	أنشطة المنظمات والهيئات غير الخاضعة للولاية القضائية الوطنية
Total	3,274	1,054	2,220	2,123	673	1,450	1,151	381	770	المجموع



الأفراد ذوو الصعوبات المشتغلون (15 سنة فأكثر) حسب الجنسية والنوع والقطاع
التعداد العام للسكان والمساكن والمنشآت، ديسمبر ٢٠٢٠

WORKING PEOPLE WITH DIFFICULTIES (15 YEARS AND ABOVE) BY NATIONALITY,
GENDER AND SECTOR
POPULATION, HOUSING & ESTABLISHMENTS CENSUS, DECEMBER 2020

Table No. (186)

جدول رقم (١٨٦)

Sector	Nationality الجنسية									القطاع
	المجموع Total			Non- Qatari غير قطري			Qatari قطري			
	المجموع Total	إناث Females	ذكور Males	المجموع Total	إناث Females	ذكور Males	المجموع Total	إناث Females	ذكور Males	
Government	1,108	337	771	286	74	212	822	263	559	إدارة حكومية
Government Establishment	315	123	192	154	58	96	161	65	96	عام/ مؤسسة حكومية
Mixed	131	35	96	58	9	49	73	26	47	مختلط
Private	1,405	352	1,053	1,314	328	986	91	24	67	خاص
Diplomatic/International	11	5	6	10	5	5	1	0	1	دبلوماسي/دولي/إقليمي
Non profit institutions	6	4	2	3	1	2	3	3	0	غير ربحي
Household	298	198	100	298	198	100	0	0	0	منزلي
Total	3,274	1,054	2,220	2,123	673	1,450	1,151	381	770	المجموع

المسجلون في مراكز ذوي الإعاقة حسب الجنسية والنوع والمركز
٢٠٢٢

REGISTERED AT DISABLED CENTERS BY NATIONALITY, GENDER AND CENTER
2022

Table No. (187)

جدول رقم (١٨٧)

Center	Nationality الجنسية									المركز
	Total المجموع			Non-Qataris غير قطريين			Qataris قطريون			
	المجموع Total	إناث Females	ذكور Males	المجموع Total	إناث Females	ذكور Males	المجموع Total	إناث Females	ذكور Males	
Qatar Society for Rehabilitation of Special Needs	8,510	3,161	5,349	4,010	1,402	2,608	4,500	1,759	2,741	الجمعية القطرية لتأهيل ذوي الاحتياجات الخاصة
Qatar Institute for Speech and Hearing	216	97	119	121	61	60	95	36	59	مركز قطر للنطق والسمع
Shafallah Center	650	231	419	334	118	216	316	113	203	مركز الشفاح
Best Buddies Qatar ⁽¹⁾	48	21	27	28	13	15	20	8	12	بست باديز قطر ^(١)
Al Noor Center for the Blind	608	314	294	282	143	139	326	171	155	مركز النور للمكفوفين
Qatar Centre of Social Cultural for the Deaf	363	118	245	226	55	171	137	63	74	المركز القطري الثقافي الاجتماعي للصم
Qatar Social and Cultural Centre for the Blind	304	130	174	138	50	88	166	80	86	مركز قطر الاجتماعي والثقافي للمكفوفين
Altamakon School for Comprehensive Education	244	41	203	37	11	26	207	30	177	مدرسة التمكّن الشاملة
Qatar Paralympic Committee	251	57	194	88	18	70	163	39	124	الإتحاد القطري لرياضة ذوي الاحتياجات الخاصة
Kish Center for Special Needs	72	19	53	51	13	38	21	6	15	مركز كيش لذوي الاحتياجات الخاصة
Qatar Autism Center	42	10	32	34	8	26	8	2	6	مركز قطر للتوحد
Child Development Center for Special Needs	59	19	40	23	7	16	36	12	24	مركز تنمية الطفل لذوي الاحتياجات الخاصة
Step by Step Centre	86	12	74	83	11	72	3	1	2	مركز ستيب باي ستيب
Audio Education Complex	62	22	40	50	19	31	12	3	9	مجمع التربية السمعية
Doha International Center for Special Needs	28	7	21	20	5	15	8	2	6	مركز الدوحة العالمي لذوي الاحتياجات الخاصة
Ontario Center for Special Education	48	8	40	37	5	32	11	3	8	مركز أونتاريو للتربية الخاصة
Awsaj Academy	980	193	787	4	1	3	976	192	784	أكاديمية العوسج
Mind Center for special Needs	41	12	29	23	5	18	18	7	11	مركز مايند لذوي الاحتياجات الخاصة
Mind Institute for special education	318	109	209	228	80	148	90	29	61	مركز مايند انستيتيوت للتربية الخاصة
Hand in Hand for Special Needs	91	32	59	36	17	19	55	15	40	مركز بدأ بيد للارتقاء لذوي الاحتياجات الخاصة
Omega Center	30	9	21	30	9	21	0	0	0	مركز اوميغا

المسجلون في مراكز ذوي الإعاقة حسب الجنسية والنوع والمركز
 ٢٠٢٢

REGISTERED AT DISABLED CENTERS BY NATIONALITY, GENDER AND CENTER
 2022

Table No. (187)

جدول رقم (١٨٧)

Center	Nationality الجنسية									المركز
	المجموع Total			غير قطريين Non-Qataris			قطريون Qataris			
	المجموع Total	إناث Females	ذكور Males	المجموع Total	إناث Females	ذكور Males	المجموع Total	إناث Females	ذكور Males	
Family Hope Center for Special Needs	70	28	42	68	27	41	2	1	1	مركز الأمل العائلي لذوي الاحتياجات الخاصة
Nedaa Center for Special Needs	54	17	37	40	10	30	14	7	7	مركز نداء لذوي الاحتياجات الخاصة
Aamal Center for Special Needs	79	22	57	60	17	43	19	5	14	مركز آمال لذوي الاحتياجات الخاصة
Renad Academy (RA)	106	22	84	0	0	0	106	22	84	أكاديمية ريناد للتوحد
Alwaha Center for Special Needs	52	5	47	15	3	12	37	2	35	مركز الواحة لذوي الاحتياجات الخاصة
I Can Center for Special Needs	14	2	12	9	1	8	5	1	4	مركز أي كان لذوي الاحتياجات الخاصة
Trust Center for Special Needs	73	20	53	60	18	42	13	2	11	مركز الثقة لذوي الاحتياجات الخاصة
Ispeak Center for Special Needs	134	33	101	26	10	16	108	23	85	مركز أي سبيك لذوي الاحتياجات الخاصة
Inspire Therapy Centre	69	19	50	24	9	15	45	10	35	مركز أنسبير لذوي الاحتياجات الخاصة
Alhedaya School and Kindergarten for Special Needs	332	132	200	128	51	77	204	81	123	مدرسة وروضة الهداية لذوي الاحتياجات الخاصة
Scales Center for Special Needs	52	17	35	33	9	24	19	8	11	مركز سكيلز لذوي الاحتياجات الخاصة
International Center for Special Needs	29	15	14	28	15	13	1	0	1	مركز إنترناشيونال لذوي الاحتياجات الخاصة
Hope Qatar Centre for Special Needs	97	40	57	95	39	56	2	1	1	مركز أمل قطر لذوي الاحتياجات الخاصة
The Phoenix Private School	29	7	22	24	6	18	5	1	4	مدرسة فينكس الخاصة
Afaq Primary Private School	66	15	51	0	0	0	66	15	51	مدرسة أفاق الابتدائية الخاصة
Montessori Center for Special Needs	21	1	20	18	1	17	3	0	3	مركز مونتسوري لذوي الاحتياجات الخاصة
Hemmam Center for Special Needs Education	21	5	16	10	2	8	11	3	8	مركز همم لذوي الاحتياجات الخاصة
Total	14,349	5,022	9,327	6,521	2,269	4,252	7,828	2,753	5,075	المجموع

* Some cases registered in more than one center to receive service.

(1) Organization recognized internationally.

* بعض الحالات مسجلة في أكثر من مركز لتلقي الخدمة.

(١) منظمة معترف بها دولياً.

المسجلون في مراكز ذوي الإعاقة حسب الجنسية والنوع ونوع الإعاقة
 ٢٠٢٢

REGISTERED AT DISABLED CENTERS BY NATIONALITY,
 GENDER AND TYPE OF DISABILITY
 2022

Table No. (188)

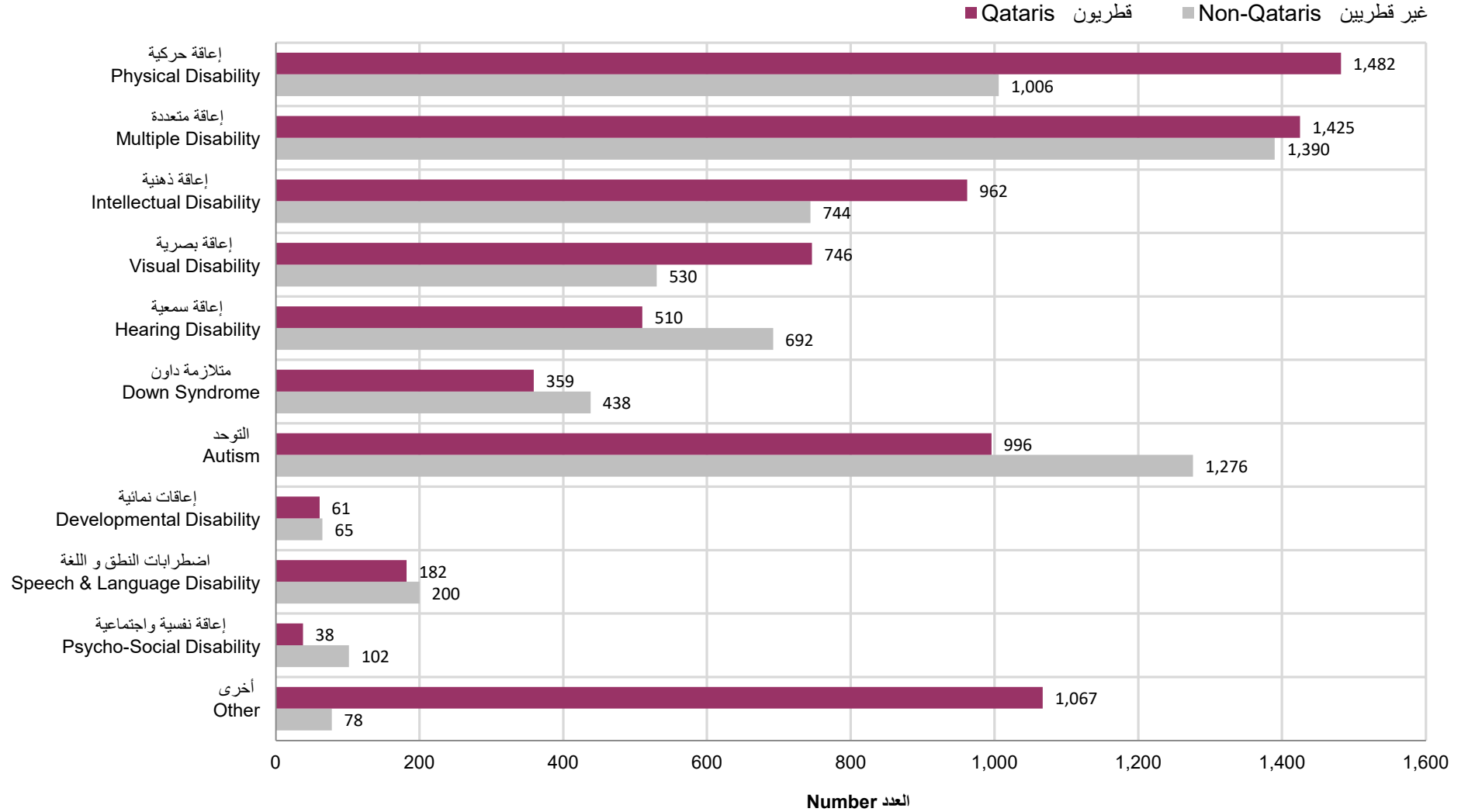
جدول رقم (١٨٨)

Type of Disability	Nationality الجنسية									نوع الإعاقة
	Total المجموع			Non-Qataris غير قطريين			Qataris قطريون			
	المجموع Total	إناث Females	ذكور Males	المجموع Total	إناث Females	ذكور Males	المجموع Total	إناث Females	ذكور Males	
Physical Disability	2,488	838	1,650	1,006	290	716	1,482	548	934	إعاقة حركية
Intellectual Disability	1,706	691	1,015	744	298	446	962	393	569	إعاقة ذهنية
Visual Disability	1,276	549	727	530	215	315	746	334	412	إعاقة بصرية
Hearing Disability	1,202	467	735	692	235	457	510	232	278	إعاقة سمعية
Speech & Language Disability	382	118	264	200	68	132	182	50	132	اضطرابات النطق واللغة
Psycho-Social Disability	140	53	87	102	39	63	38	14	24	إعاقة نفسية واجتماعية
Multiple Disability	2,815	1,204	1,611	1,390	600	790	1,425	604	821	إعاقة متعددة
Developmental Disability	126	34	92	65	20	45	61	14	47	إعاقات نمائية
Down Syndrome	797	352	445	438	192	246	359	160	199	متلازمة داون
Autism	2,272	498	1,774	1,276	287	989	996	211	785	التوحد
Other	1,145	218	927	78	25	53	1,067	193	874	أخرى
Total	14,349	5,022	9,327	6,521	2,269	4,252	7,828	2,753	5,075	المجموع

* Some cases registered in more than one center to receive service.

* بعض الحالات مسجلة في أكثر من مركز لتلقي الخدمة.

المسجلون في مراكز ذوي الإعاقة حسب الجنسية ونوع الإعاقة
 REGISTERED AT DISABLED CENTERS BY NATIONALITY & TYPE OF DISABILITY
 2022



المسجلون في مراكز ذوي الإعاقة حسب فئات العمر والمركز
 ٢٠٢٢

REGISTERED AT DISABLED CENTERS BY AGE GROUP & CENTER
 2022

Table No. (189)

جدول رقم (١٨٩)

Center	المجموع Total	65+	60 - 64	55 - 59	50 - 54	45 - 49	40 - 44	35 - 39	30 - 34	25 - 29	20 - 24	15 - 19	10 - 14	5 - 9	-5	المركز
Qatar Society for Rehabilitation of Special Needs	8,510	548	238	350	375	497	505	622	741	768	926	933	1,188	735	84	الجمعية القطرية لتأهيل ذوي الاحتياجات الخاصة
Qatar Institute for Speech and Hearing	216	0	0	0	0	0	0	0	0	0	0	0	0	119	97	مركز قطر للسمع والنطق
Shafallah Center	650	0	0	0	0	0	0	0	0	0	93	192	247	85	33	مركز الشفاح
Best Buddies Qatar ⁽¹⁾	48	0	0	0	0	0	0	0	10	22	16	0	0	0	0	بست باديز قطر ^(١)
Al Noor Center for the Blind	608	3	2	5	4	9	17	27	40	58	96	95	112	86	54	مركز النور للمكفوفين
Qatar Centre of Social Cultural for the Deaf	363	2	9	15	24	33	26	70	75	66	43	0	0	0	0	المركز القطري الثقافي الاجتماعي للصم
Qatar Social and Cultural Centre for the Blind	304	1	4	10	15	22	18	27	42	35	44	56	24	6	0	مركز قطر الاجتماعي والثقافي للمكفوفين
Altamakom School for Comprehensive Education	244	0	0	0	0	0	0	0	1	0	5	119	80	39	0	مدرسة التمكن الشاملة
Qatar Paralympic Committee	251	0	0	0	0	0	7	22	36	36	44	63	40	3	0	الإتحاد القطري لرياضة ذوي الاحتياجات الخاصة
Kish Center for Special Needs	72	0	0	0	0	0	0	0	0	0	0	7	20	30	15	مركز كيش لذوي الاحتياجات الخاصة
Qatar Autism Center	42	0	0	0	0	0	0	0	0	0	0	0	7	17	18	مركز قطر للتوحد
Child Development Center for Special Needs	59	0	0	0	0	0	0	0	0	0	0	0	3	21	35	مركز تنمية الطفل لذوي الاحتياجات الخاصة
Step by Step Centre	86	0	0	0	0	0	0	0	0	1	2	16	22	31	14	مركز ستيب باي ستيب
Audio Education Complex	62	0	0	0	0	0	0	0	0	0	2	22	26	12		مجمع التربية السمعية
Doha International Center for Special Needs	28	0	0	0	0	0	0	0	0	0	5	13	7	3	0	مركز الدوحة العالمي لذوي الاحتياجات الخاصة
Ontario Center for Special Education	48	0	0	2	0	0	0	0	0	0	8	7	6	16	9	مركز أونتاريو للتربية الخاصة
Awsaj Academy	980	0	0	0	0	0	0	0	0	227	134	162	253	160	44	أكاديمية العوسج
Mind Center for special Needs	41	0	0	0	0	0	0	0	0	1	1	0	5	17	17	مركز مايند لذوي الاحتياجات الخاصة
Mind Institute for special education	318	0	0	0	1	0	1	5	6	4	9	38	70	106	78	مركز مايند انستيتيوت للتربية الخاصة
Hand in Hand for Special Needs	91	0	0	0	0	0	0	0	0	0	0	20	22	49	0	مركز يدا بيد للارتقاء لذوي الاحتياجات الخاصة
Omega Center	30	0	0	0	0	0	0	0	0	0	0	4	5	12	9	مركز اوميغا
Family Hope Center for Special Needs	70	0	0	0	0	0	0	0	0	0	0	9	17	31	13	مركز الأمل العائلي لذوي الاحتياجات الخاصة
Nedaa Center for Special Needs	54	0	0	0	0	0	0	0	2	0	3	4	17	13	15	مركز نداء لذوي الاحتياجات الخاصة
Aamal Center for Special Needs	79	0	0	0	0	0	0	0	1	6	6	8	11	36	11	مركز آمال لذوي الاحتياجات الخاصة
Renad Academy (RA)	106	0	0	0	0	0	0	0	0	0	0	0	19	73	14	أكاديمية ريناد للتوحد
Alwaha Center for Special Needs	52	0	0	0	0	0	0	0	1	1	1	3	5	18	23	مركز الواحة لذوي الاحتياجات الخاصة

المسجلون في مراكز ذوي الإعاقة حسب فئات العمر والمركز

٢٠٢٢

REGISTERED AT DISABLED CENTERS BY AGE GROUP & CENTER
2022

Table No. (189)

جدول رقم (١٨٩)

Center	المجموع Total	65+	60 - 64	55 - 59	50 - 54	45 - 49	40 - 44	35 - 39	30 - 34	25 - 29	20 - 24	15 - 19	10 - 14	5 - 9	-5	المركز
I Can Center for Special Needs	14	0	0	0	0	0	0	0	0	0	0	0	2	5	7	مركز أي كان لذوي الاحتياجات الخاصة
Trust Center for Special Needs	73	0	0	0	0	0	0	0	0	0	0	0	19	40	14	مركز الثقة لذوي الاحتياجات الخاصة
Ispeak Center for Special Needs	134	0	0	0	0	0	0	0	0	0	0	2	23	74	35	مركز أي سبيك لذوي الاحتياجات الخاصة
Inspire Therapy Centre	69	0	0	0	0	0	0	0	0	0	5	0	8	17	39	مركز أنسبير لذوي الاحتياجات الخاصة
Alhedaya School and Kindergarten for Special Needs	332	0	0	0	0	0	0	0	0	0	1	68	124	135	4	مدرسة وروضة الهداية لذوي الاحتياجات الخاصة
Scales Center for Special Needs	52	0	0	0	0	0	0	0	0	0	0	0	8	18	26	مركز سكيلز لذوي الاحتياجات الخاصة
International Center for Special Needs	29	0	0	0	0	0	0	0	0	0	0	0	0	1	28	مركز أنترناشيونال لذوي الاحتياجات الخاصة
Hope Qatar Centre for Special NEEDS	97	0	0	0	0	0	0	0	0	0	5	17	24	32	19	مركز أمل قطر لذوي الاحتياجات الخاصة
The Phoenix Private School	29	0	0	0	0	0	0	0	0	0	0	2	14	9	4	مدرسة فينكس الخاصة
Afaq Primary Private School	66	0	0	0	0	0	0	0	0	0	0	0	18	48	0	مدرسة أفاق الابتدائية الخاصة
Montessori Center for Special Needs	21	0	0	0	0	0	0	0	0	0	0	0	4	10	7	مركز مونتسوري لذوي الاحتياجات الخاصة
Hemmam Center for Special Needs Education	21	0	0	0	0	0	0	1	0	2	0	1	1	7	9	مركز همم لذوي الاحتياجات الخاصة
Total	14,349	554	253	382	419	561	574	774	955	1,227	1,449	1,861	2,451	2,114	775	المجموع

* Some cases registered in more than one center to receive service.

* certain centers offer individual sessions for aging individuals.

* بعض الحالات مسجلة في أكثر من مركز لتلقي الخدمة.

* بعض المراكز تقدم جلسات فردية للمتقدمين في العمر.

المسجلون في مراكز ذوي الإعاقة حسب الجنسية والنوع وفئات العمر
 ٢٠٢٢

REGISTERED AT DISABLED CENTERS BY NATIONALITY, GENDER
 AND AGE GROUP
 2022

Table No. (190)

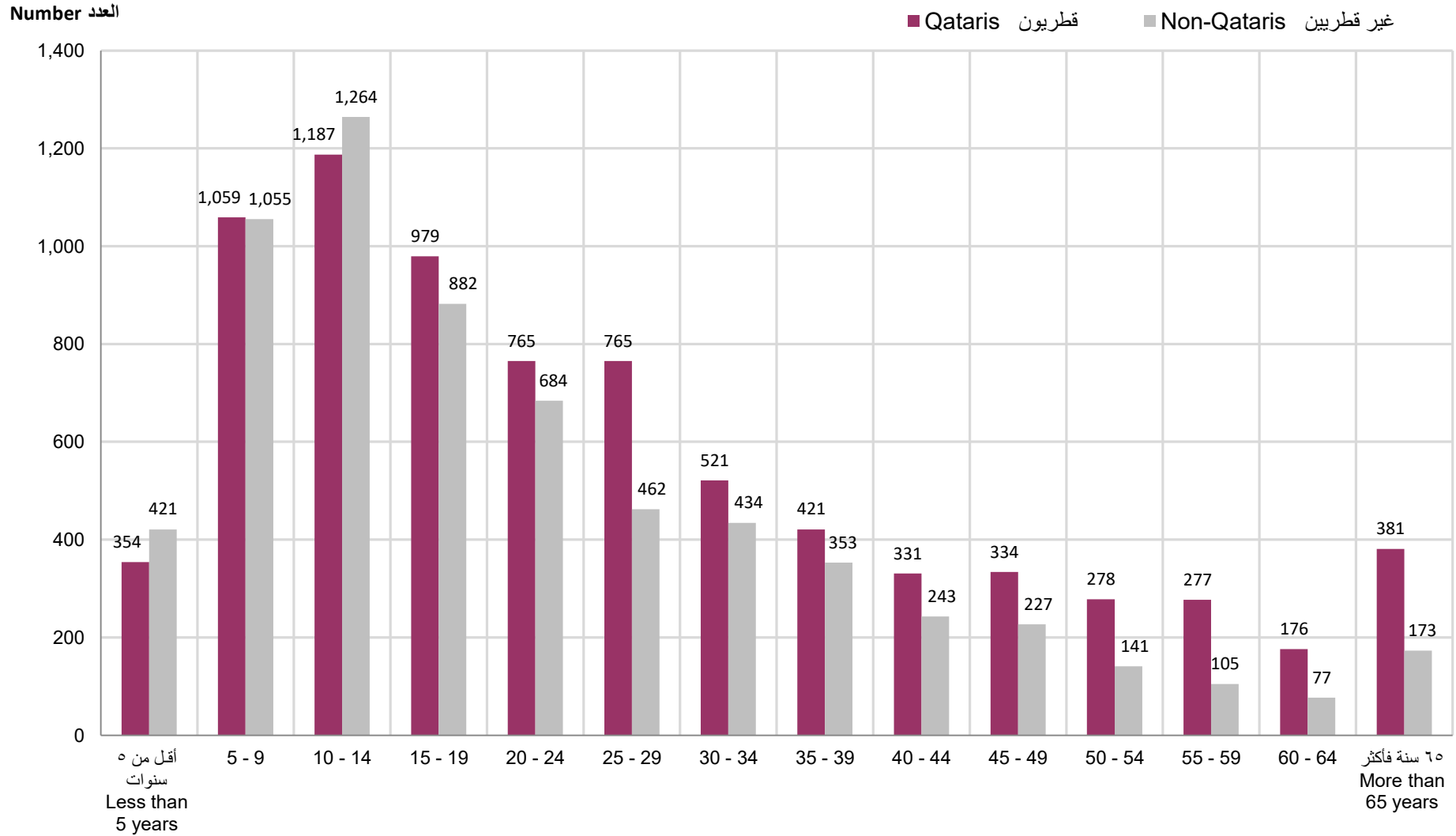
جدول رقم (١٩٠)

Age Group	Nationality الجنسية									فئات العمر
	Total المجموع			Non-Qataris غير قطريين			Qataris قطريون			
	المجموع Total	إناث Females	ذكور Males	المجموع Total	إناث Females	ذكور Males	المجموع Total	إناث Females	ذكور Males	
-5	775	249	526	421	154	267	354	95	259	٥ -
5 - 9	2,114	733	1,381	1,055	392	663	1,059	341	718	٩ - ٥
10 - 14	2,451	848	1,603	1,264	450	814	1,187	398	789	١٤ - ١٠
15 - 19	1,861	674	1,187	882	337	545	979	337	642	١٩ - ١٥
20 - 24	1,449	529	920	684	256	428	765	273	492	٢٤ - ٢٠
25 - 29	1,227	395	832	462	167	295	765	228	537	٢٩ - ٢٥
30 - 34	955	327	628	434	143	291	521	184	337	٣٤ - ٣٠
35 - 39	774	271	503	353	110	243	421	161	260	٣٩ - ٣٥
40 - 44	574	190	384	243	63	180	331	127	204	٤٤ - ٤٠
45 - 49	561	208	353	227	75	152	334	133	201	٤٩ - ٤٥
50 - 54	419	141	278	141	32	109	278	109	169	٥٤ - ٥٠
55 - 59	382	136	246	105	20	85	277	116	161	٥٩ - ٥٥
60 - 64	253	95	158	77	19	58	176	76	100	٦٤ - ٦٠
65+	554	226	328	173	51	122	381	175	206	+٦٥
Total	14,349	5,022	9,327	6,521	2,269	4,252	7,828	2,753	5,075	المجموع

* Some cases registered in more than one center to receive service.

* بعض الحالات مسجلة في أكثر من مركز لتلقي الخدمة.

المسجلون في مراكز ذوي الإعاقة حسب الجنسية والفئات العمرية
 REGISTERED AT DISABLED CENTERS BY NATIONALITY & AGE GROUPS
 2022



شكل رقم (44) Graph No.

المشتغلون في مراكز ذوي الإعاقة حسب الجنسية والنوع والمهنة
 ٢٠٢٢

**EMPLOYEES AT DISABLED CENTERS BY NATIONALITY,
 GENDER AND OCCUPATION
 2022**

Table No. (191)

جدول رقم (١٩١)

Occupation	Nationality الجنسية									المهنة
	Total المجموع			Non-Qataris غير قطريين			Qataris قطريون			
	المجموع Total	إناث Females	ذكور Males	المجموع Total	إناث Females	ذكور Males	المجموع Total	إناث Females	ذكور Males	
Doctors	28	22	6	27	21	6	1	1	0	أطباء
Specialist / Technician Physical Therapy	57	34	23	57	34	23	0	0	0	أخصائي/ فني علاج طبيعي
Specialist / Technical and Functional Treatment	80	52	28	80	52	28	0	0	0	أخصائي/ فني علاج وظيفي
Specialist / Technical Treatment of Pronunciation	102	74	28	101	73	28	1	1	0	أخصائي/ فني علاج نطق
Psychologist	72	49	23	63	40	23	9	9	0	أخصائي نفسي
Social Worker	42	31	11	16	8	8	26	23	3	أخصائي اجتماعي
Special Education Specialist	151	91	60	137	78	59	14	13	1	أخصائي تربوية خاصة
Special Education Specialist / Teacher	483	313	170	483	313	170	0	0	0	أخصائي / معلم تربوية خاصة
Sign Language Interpreter	7	4	3	6	4	2	1	0	1	مترجم لغة أشاره
Coach	44	19	25	40	17	23	4	2	2	مدرب
Nurses	28	22	6	26	20	6	2	2	0	تمريض
Administrators	428	308	120	249	129	120	179	179	0	إداري
Workers	472	283	189	392	208	184	80	75	5	عامل
Other	294	142	152	245	107	138	49	35	14	أخرى
Total	2,288	1,444	844	1,922	1,104	818	366	340	26	المجموع

الطلاب من ذوي الإعاقة المدمجين في المدارس الحكومية حسب المرحلة التعليمية
والجنسية والنوع

٢٠٢٠/٢٠٢١

**STUDENTS WITH DISABILITIES WHOSE INTEGRATED INTO PUBLIC
SCHOOLS BY LEVEL OF EDUCATION, NATIONALITY AND GENDER
2020/2021**

Table No. (192)

جدول رقم (١٩٢)

Nationality & Gender Education Level	المجموع العام G.Total	المجموع Total		غير قطريين Non- Qataris			قطريون Qataris			الجنسية والنوع المرحلة التعليمية
		إناث Females	ذكور Males	مجموع Total	إناث Females	ذكور Males	مجموع Total	إناث Females	ذكور Males	
Pre-Primary (Kindergartens)	114	41	73	19	7	12	95	34	61	ما قبل الابتدائية (روضة)
Primary	1,528	586	942	643	237	406	885	349	536	الابتدائية
Preparatory	1,036	357	679	324	123	201	712	234	478	الإعدادية
Secondary	1,060	402	658	321	130	191	739	272	467	الثانوية
Total	3,738	1,386	2,352	1,307	497	810	2,431	889	1,542	المجموع

* Annual Statistics of Education in the State of Qatar for the Academic year 2021-2020

* إحصاءات التعليم السنوية في دولة قطر للعام الدراسي ٢٠٢٠-٢٠٢١

الأفراد ذوو الإعاقات (أقل من ١٥ سنة) الذين تم إدخالهم الى مستشفى الرميلة
 ومركز قطر لإعادة التأهيل حسب نوع الإعاقة والنوع (المرضى الداخليون)

٢٠٢٢-٢٠١٩

**PEOPLE WITH DISABILITIES (LESS THAN 15 YEARS) ADMITTED
 TO RUMEILAH HOSPITAL & QATAR REHABILITATION INSTITUTE
 BY TYPE OF DISABILITY AND GENDER (INPATIENT)
 2019 - 2022**

Table No.(193)

جدول رقم (١٩٣)

Type of Disability	2022			2021			2020			2019			نوع الإعاقة
	المجموع Total	إناث Females	ذكور Males	المجموع Total	إناث Females	ذكور Males	المجموع Total	إناث Females	ذكور Males	المجموع Total	إناث Females	ذكور Males	
Physical Disability	0	0	0	0	0	0	21	8	13	24	13	11	إعاقة حركية
Intellectual Disability	0	0	0	0	0	0	0	0	0	0	0	0	إعاقة ذهنية
Visual Disability	0	0	0	0	0	0	0	0	0	7	3	4	إعاقة بصرية
Hearing Disability	0	0	0	0	0	0	0	0	0	0	0	0	إعاقة سمعية
Speech & Language Disability	0	0	0	0	0	0	67	26	41	11	4	7	اضطرابات النطق واللغة
Multiple Disability	45	24	21	72	38	34	0	0	0	36	13	23	إعاقة متعددة
Developmental Disability	17	7	10	8	4	4	0	0	0	9	4	5	إعاقات نمائية
Total	62	31	31	80	42	38	88	34	54	87	37	50	المجموع



الأفراد ذوو الإعاقات (أقل من ١٥ سنة) الذين تم إدخالهم إلى مستشفى الرميلة
ومركز قطر لإعادة التأهيل حسب نوع الإعاقة والنوع والجنسية (المرضى الداخليون)

٢٠٢٢

PEOPLE WITH DISABILITIES (LESS THAN 15 YEARS) ADMITTED
TO RUMEILAH HOSPITAL & QATAR REHABILITATION INSTITUTE
BY TYPE OF DISABILITY, GENDER AND NATIONALITY (INPATIENT)

2022

Table No. (194)

جدول رقم (١٩٤)

Type of Disability	Nationality الجنسية									نوع الإعاقة
	المجموع Total			Non-Qataris غير قطريين			Qataris قطريون			
	المجموع Total	إناث Females	ذكور Males	المجموع Total	إناث Females	ذكور Males	المجموع Total	إناث Females	ذكور Males	
Physical Disability	0	0	0	0	0	0	0	0	0	إعاقة حركية
Intellectual Disability	0	0	0	0	0	0	0	0	0	إعاقة ذهنية
Visual Disability	0	0	0	0	0	0	0	0	0	إعاقة بصرية
Hearing Disability	0	0	0	0	0	0	0	0	0	إعاقة سمعية
Speech & Language Disability	0	0	0	0	0	0	0	0	0	اضطرابات النطق واللغة
Multiple Disability	45	24	21	8	2	6	37	22	15	إعاقة متعددة
Developmental Disability	17	7	10	7	3	4	10	4	6	إعاقات نمائية
Total	62	31	31	15	5	10	47	26	21	المجموع

الأفراد ذوي الإعاقات (أقل من ١٥ سنة) الذين تلقوا خدمات في مستشفى الرميلة
ومركز قطر لإعادة التأهيل حسب نوع الإعاقة والنوع
٢٠٢٢ - ٢٠١٩

PEOPLE WITH DISABILITIES (LESS THAN 15 YEARS) WHO RECEIVED SERVICES
AT RUMEILAH HOSPITAL & QATAR REHABILITATION INSTITUTE
BY TYPE OF DISABILITY AND GENDER
2019 - 2022

Table No. (195)

جدول رقم (١٩٥)

Type of Disability	2022			2021			2020			(1) 2019			نوع الإعاقة
	المجموع Total	إناث Females	ذكور Males	المجموع Total	إناث Females	ذكور Males	المجموع Total	إناث Females	ذكور Males	المجموع Total	إناث Females	ذكور Males	
Physical Disability	0	0	0	0	0	0	793	380	413	4	1	3	إعاقة حركية
Intellectual Disability	0	0	0	27	12	15	393	160	233	166	71	95	إعاقة ذهنية
Visual Disability	0	0	0	1	0	1	7	2	5	1	1	0	إعاقة بصرية
Hearing Disability	0	0	0	1	0	1	652	216	436	0	0	0	إعاقة سمعية
Speech & Language Disability	5,897	2,338	3,559	5,257	1,431	3,826	5,403	1,850	3,553	760	177	583	اضطرابات النطق واللغة
Multiple Disability	896	403	493	874	381	493	689	272	417	0	0	0	إعاقة متعددة
Developmental Disability	317	88	229	299	70	229	784	300	484	321	100	221	إعاقات نمائية
Autism ⁽²⁾	959	635	324	879	684	195	1,369	286	1,083	136	64	72	التوحد ^(٢)
Total	8,069	3,464	4,605	7,338	2,578	4,760	10,090	3,466	6,624	1,388	414	974	المجموع

* Figures represent the numbers of children with disabilities who received services at the facilities of Rumaila Hospital, whether admitted to hospital or referred for medical services.
Note: A child may be transferred more than once during the year to receive the service, or may need the service in more than one unit.

* الأعداد المذكورة هي أعداد الأطفال من ذوي الإعاقات الذين تلقوا خدمات في مرافق مستشفى الرميلة سواء تم إدخالهم للمستشفى أو تحويلهم لتلقي الخدمات.
ملاحظة: الطفل قد يتم تحويله أكثر من مرة خلال العام لتلقي الخدمة، أو قد يحتاج الخدمة في أكثر من وحدة.

(1) Some departments are closed for expansion and maintenance.

(١) بعض الأقسام أعلقت للتوسيع والصيانة.

(2) In previous years she was included in mental disability.

(٢) في السنوات السابقة كانت تدرج ضمن الإعاقة الذهنية.

الأفراد ذوو الإعاقات (أقل من ١٥ سنة) الذين تلقوا خدمات في مستشفى الرميلة
 ومركز قطر لإعادة التأهيل حسب نوع الإعاقة والنوع والجنسية

٢٠٢٢

**PEOPLE WITH DISABILITIES (LESS THAN 15 YEARS) WHO RECEIVED SERVICES
 AT RUMEILAH HOSPITAL & QATAR REHABILITATION INSTITUTE
 BY TYPE OF DISABILITY, GENDER AND NATIONALITY
 2022**

Table No. (196)

جدول رقم (١٩٦)

Type of Disability	Nationality الجنسية									نوع الإعاقة
	Total المجموع			Non-Qataris غير قطريين			Qataris قطريون			
	المجموع Total	إناث Females	ذكور Males	المجموع Total	إناث Females	ذكور Males	المجموع Total	إناث Females	ذكور Males	
Physical Disability	0	0	0	0	0	0	0	0	0	إعاقة حركية
Intellectual Disability	0	0	0	0	0	0	0	0	0	إعاقة ذهنية
Visual Disability	0	0	0	0	0	0	0	0	0	إعاقة بصرية
Hearing Disability	0	0	0	0	0	0	0	0	0	إعاقة سمعية
Speech & Language Disability	5,897	2,338	3,559	4,465	1,780	2,685	1,432	558	874	اضطرابات النطق واللغة
Multiple Disability	896	403	493	572	262	310	324	141	183	إعاقة متعددة
Developmental Disability	317	88	229	202	54	148	115	34	81	إعاقات نمائية
Autism	959	635	324	707	487	220	252	148	104	التوحد
Total	8,069	3,464	4,605	5,946	2,583	3,363	2,123	881	1,242	المجموع

* Figures represent the numbers of children with disabilities who received services at the facilities of Rumaila Hospital, whether admitted to hospital or referred for medical services.

Note: A child may be transferred more than once during the year to receive the service, or may need the service in more than one unit.

* الأعداد المذكورة هي أعداد الأطفال من ذوي الإعاقات الذين تلقوا خدمات في مرافق مستشفى الرميلة سواء تم إدخالهم للمستشفى أو تحويلهم لتلقي الخدمات .
 ملاحظة : الطفل قد يتم تحويله أكثر من مرة خلال العام لتلقي الخدمة ، أو قد يحتاج الخدمة في أكثر من وحدة.

الأفراد ذوو الإعاقات (15 سنة فأكثر) الذين تم إدخالهم إلى مستشفى الرميلة
 ومركز قطر لإعادة التأهيل حسب نوع الإعاقة والنوع (المرضى الداخليون)

٢٠٢٢ - ٢٠١٩

**PEOPLE WITH DISABILITIES (15 YEARS AND ABOVE) ADMITTED
 TO RUMEILAH HOSPITAL & QATAR REHABILITATION INSTITUTE
 BY TYPE OF DISABILITY AND GENDER (INPATIENT)**

2019 - 2022

Table No. (197)

جدول رقم (١٩٧)

Type of Disability	2022			2021			2020			2019			نوع الإعاقة
	المجموع Total	إناث Females	ذكور Males	المجموع Total	إناث Females	ذكور Males	المجموع Total	إناث Females	ذكور Males	المجموع Total	إناث Females	ذكور Males	
Physical Disability	0	0	0	52	12	40	413	118	295	144	17	127	إعاقة حركية
Intellectual Disability	0	0	0	37	17	20	44	12	32	41	4	37	إعاقة ذهنية
Visual Disability	0	0	0	11	5	6	14	4	10	9	0	9	إعاقة بصرية
Hearing Disability	0	0	0	6	3	3	55	12	43	0	0	0	إعاقة سمعية
Speech & Language Disability	0	0	0	11	3	8	142	52	90	23	0	23	اضطرابات النطق واللغة
Psycho-Social Disability	0	0	0	0	0	0	0	0	0	62	0	62	إعاقة نفسية واجتماعية
Multiple Disability	1,458	845	613	915	197	718	365	145	220	126	19	107	إعاقة متعددة
Developmental Disability	10	4	6	2	1	1	0	0	0	38	5	33	إعاقات نمائية
Elderly Disability	1,589	628	961	1,034	238	796	0	0	0	112	47	65	إعاقات كبار السن
Total	3,057	1,477	1,580	2,068	476	1,592	1,033	343	690	555	92	463	المجموع

الأفراد ذوو الإعاقات (15 سنة فأكثر) الذين تم إدخالهم إلى مستشفى الرميلة
 ومركز قطر لإعادة التأهيل حسب نوع الإعاقة والنوع والجنسية (المرضى الداخليين)

٢٠٢٢

**PEOPLE WITH DISABILITIES (15 YEARS AND ABOVE) ADMITTED TO RUMEILAH HOSPITAL
 & QATAR REHABILITATION INSTITUTE BY TYPE OF DISABILITY, GENDER
 AND NATIONALITY (INPATIENT)**

2022

Table No. (198)

جدول رقم (١٩٨)

Type of Disability	Nationality الجنسية									نوع الإعاقة
	Total المجموع			Non-Qataris غير قطريين			Qataris قطريون			
	المجموع Total	إناث Females	ذكور Males	المجموع Total	إناث Females	ذكور Males	المجموع Total	إناث Females	ذكور Males	
Physical Disability	0	0	0	0	0	0	0	0	0	إعاقة حركية
Intellectual Disability	0	0	0	0	0	0	0	0	0	إعاقة ذهنية
Visual Disability	0	0	0	0	0	0	0	0	0	إعاقة بصرية
Hearing Disability	0	0	0	0	0	0	0	0	0	إعاقة سمعية
Speech & Language Disability	0	0	0	0	0	0	0	0	0	اضطرابات النطق واللغة
Psycho-Social Disability	0	0	0	0	0	0	0	0	0	إعاقة نفسية واجتماعية
Multiple Disability	1,458	845	613	1,051	625	426	407	220	187	إعاقة متعددة
Developmental Disability	10	4	6	5	2	3	5	2	3	إعاقات نمائية
Elderly Disability	1,589	628	961	872	225	647	717	403	314	إعاقات كبار السن
Total	3,057	1,477	1,580	1,928	852	1,076	1,129	625	504	المجموع



الأفراد ذوو الإعاقات (15 سنة فأكثر) الذين تلقوا خدمات في مستشفى الرمييلة
ومركز قطر لإعادة التأهيل حسب نوع الإعاقة والنوع

٢٠٢٢ - ٢٠١٩

PEOPLE WITH DISABILITIES (15 YEARS AND ABOVE) WHO RECEIVED SERVICES
AT RUMEILAH HOSPITAL & QATAR REHABILITATION INSTITUTE
BY TYPE OF DISABILITY AND GENDER
2019 - 2022

Table No. (199)

جدول رقم (١٩٩)

Type of Disability	2022			2021			2020			2019			نوع الإعاقة
	المجموع Total	إناث Females	ذكور Males	المجموع Total	إناث Females	ذكور Males	المجموع Total	إناث Females	ذكور Males	المجموع Total	إناث Females	ذكور Males	
Physical Disability	5,985	2,225	3,760	3,306	1,430	1,876	7,282	3,466	3,816	2,148	691	1,457	إعاقة حركية
Intellectual Disability	15	7	8	2	2	0	259	94	165	309	144	165	إعاقة ذهنية
Visual Disability	0	0	0	0	0	0	13	5	8	11	5	6	إعاقة بصرية
Hearing Disability	0	0	0	18	5	13	241	122	119	241	122	119	إعاقة سمعية
Speech & Language Disability	211	105	106	12	5	7	1,193	436	757	1,695	946	749	اضطرابات النطق واللغة
Psycho-Social Disability	0	0	0	0	0	0	653	362	291	648	341	307	إعاقة نفسية واجتماعية
Multiple Disability	289	123	166	148	58	90	1,105	520	585	1,167	617	550	إعاقة متعددة
Developmental Disability	129	62	67	57	25	32	1,012	560	452	1,016	575	441	إعاقات نمائية
Elderly Disability	7,775	4,444	3,331	6,154	3,124	3,030	526	146	380	1,340	680	660	إعاقات كبار السن
Total	14,404	6,966	7,438	9,697	4,649	5,048	12,284	5,711	6,573	8,575	4,121	4,454	المجموع

Note: A patient may be transferred more than once during the year to receive the service, or may need the service of more than one unit.

ملاحظة: المريض قد يتم تحويله أكثر من مرة خلال العام لتلقي الخدمة، أو قد يحتاج الخدمة في أكثر من وحدة.



الأفراد ذوو الإعاقات (15 سنة فأكثر) الذين تلقوا خدمات في مستشفى الرميلة
ومركز قطر لإعادة التأهيل حسب نوع الإعاقة والنوع والجنسية

٢٠٢٢

PEOPLE WITH DISABILITIES (15 YEARS AND ABOVE) WHO RECEIVED SERVICES
AT RUMEILAH HOSPITAL & QATAR REHABILITATION INSTITUTE
BY TYPE OF DISABILITY, GENDER AND NATIONALITY
2022

Table No. (200)

جدول رقم (٢٠٠)

Type of Disability	Nationality الجنسية									نوع الإعاقة
	المجموع Total			غير قطريين Non-Qataris			قطريون Qataris			
	المجموع Total	إناث Females	ذكور Males	المجموع Total	إناث Females	ذكور Males	المجموع Total	إناث Females	ذكور Males	
Physical Disability	5,985	2,225	3,760	3,885	1,245	2,640	2,100	980	1,120	إعاقة حركية
Intellectual Disability	15	7	8	9	5	4	6	2	4	إعاقة ذهنية
Visual Disability	0	0	0	0	0	0	0	0	0	إعاقة بصرية
Hearing Disability	0	0	0	0	0	0	0	0	0	إعاقة سمعية
Speech & Language Disability	211	105	106	90	48	42	121	57	64	اضطرابات النطق واللغة
Psycho-Social Disability	0	0	0	0	0	0	0	0	0	إعاقة نفسية واجتماعية
Multiple Disability	289	123	166	173	78	95	116	45	71	إعاقة متعددة
Developmental Disability	129	62	67	70	27	43	59	35	24	إعاقات نمائية
Elderly Disability	7,775	4,444	3,331	4,129	2,254	1,875	3,646	2,190	1,456	إعاقات كبار السن
Total	14,404	6,966	7,438	8,356	3,657	4,699	6,048	3,309	2,739	المجموع

Note: A patient may be transferred more than once during the year to receive the service, or may need the service of more than one unit.

ملاحظة: المريض قد يتم تحويله أكثر من مرة خلال العام لتلقي الخدمة، أو قد يحتاج الخدمة من أكثر من وحدة.

الموظفون الذين يقدمون خدمات للأشخاص ذوي الإعاقات في مستشفى الرميلة
 ومركز قطر لإعادة التأهيل حسب المهنة والنوع
 ٢٠٢٢ - ٢٠١٩

**STAFF PROVIDING SERVICES FOR DISABLED AT RUMEILAH HOSPITAL
 & QATAR REHABILITATION INSTITUTE BY OCCUPATION AND GENDER
 2019- 2022**

Table No. (201)

جدول رقم (٢٠١)

Occupation	2022			2021			2020			2019			المهنة
	المجموع Total	إناث Females	ذكور Males	المجموع Total	إناث Females	ذكور Males	المجموع Total	إناث Females	ذكور Males	المجموع Total	إناث Females	ذكور Males	
Physicians	146	39	107	152	45	107	141	40	101	69	20	49	أطباء
Physiotherapist	151	64	87	151	64	87	143	58	85	110	56	54	أخصائي علاج طبيعي
Physiotherapy Technician	17	5	12	17	5	12	17	5	12	13	5	8	فني علاج طبيعي
Occupational Therapy Specialist	130	60	70	130	60	70	133	63	70	40	17	23	أخصائي علاج وظيفي
Occupational Therapy Technician	11	5	6	12	5	7	11	5	6	7	2	5	فني علاج وظيفي
Speech Therapy Specialist	10	6	4	10	6	4	77	49	28	32	19	13	أخصائي علاج نطق
Speech Therapy Technician	0	0	0	1	0	1	7	4	3	5	2	3	فني علاج نطق
Prosthetics Specialist	23	2	21	23	2	21	29	8	21	12	3	9	أخصائي اطراف صناعية
Prosthetics Technician	24	4	20	24	4	20	27	5	22	12	2	10	فني اطراف صناعية
Special Education Teacher	0	0	0	2	0	2	6	0	6	5	0	5	أخصائي تربيته خاصة
Special Education Assistant	0	0	0	0	0	0	2	0	2	2	0	2	مساعد تربية خاصة
Psychiatrist	2	2	0	2	1	1	3	0	3	3	0	3	أخصائي نفسية
Nurse	1,768	1,276	492	1,767	1,275	492	1,340	997	343	1,324	981	343	ممرض
Case Managers (case coordinators)	36	11	25	36	12	24	63	29	34	40	21	19	مديرو الحالات (منسقي الحالات)
Administrators	196	170	26	196	170	26	183	156	27	160	135	25	إداريون
Patient Assistants	78	40	38	78	40	38	180	78	102	171	77	94	مساعدو مرضى
Workers	154	104	50	154	104	50	149	99	50	143	99	44	عمال
Total	2,746	1,788	958	2,755	1,793	962	2,511	1,596	915	2,148	1,439	709	المجموع

الموظفون الذين يقدمون خدمات للأشخاص ذوي الإعاقات في مستشفى الرميلة
ومركز قطر لإعادة التأهيل حسب المهنة والنوع والجنسية
٢٠٢٢

STAFF PROVIDING SERVICES FOR DISABLED AT RUMEILAH HOSPITAL & QATAR
REHABILITATION INSTITUTE BY OCCUPATION, GENDER & NATIONALITY
2022

Table No. (202)

جدول رقم (٢٠٢)

Occupation	Nationality الجنسية									المهنة
	Total المجموع			Non-Qataris غير قطريين			Qataris قطريون			
	المجموع Total	إناث Females	ذكور Males	المجموع Total	إناث Females	ذكور Males	المجموع Total	إناث Females	ذكور Males	
Physicians	146	39	107	140	34	106	6	5	1	أطباء
Physiotherapist	151	64	87	149	62	87	2	2	0	أخصائي علاج طبيعي
Physiotherapy Technician	17	5	12	17	5	12	0	0	0	فني علاج طبيعي
Occupational Therapy Specialist	130	60	70	128	60	68	2	0	2	أخصائي علاج وظيفي
Occupational Therapy Technician	11	5	6	11	5	6	0	0	0	فني علاج وظيفي
Speech Therapy Specialist	10	6	4	10	6	4	0	0	0	أخصائي علاج نطق
Speech Therapy Technician	0	0	0	0	0	0	0	0	0	فني علاج نطق
Prosthetics Specialist	23	2	21	23	2	21	0	0	0	أخصائي اطراف صناعية
Prosthetics Technician	24	4	20	24	4	20	0	0	0	فني اطراف صناعية
Special Education Teacher	0	0	0	0	0	0	0	0	0	أخصائي تربيته خاصة
Special Education Assistant	0	0	0	0	0	0	0	0	0	مساعد تربية خاصة
Psychiatrist	2	2	0	2	2	0	0	0	0	أخصائي نفسي
Nurse	1,768	1,276	492	1,760	1,268	492	8	8	0	ممرض
Case Managers (case coordinators)	36	11	25	36	11	25	0	0	0	مديرو الحالات (منسقي الحالات)
Administrators	196	170	26	80	58	22	116	112	4	إداريون
Patient Assistants	78	40	38	60	22	38	18	18	0	مساعدو مرضى
Workers	154	104	50	154	104	50	0	0	0	عمال
Total	2,746	1,788	958	2,594	1,643	951	152	145	7	المجموع

الموظفون الذين يقدمون خدمات للأشخاص ذوي الإعاقات في مستشفى الرميلة
 ومركز قطر لإعادة التأهيل حسب الأقسام والنوع

٢٠٢٢ - ٢٠١٩

**STAFF PROVIDING SERVICES FOR PEOPLE WITH DISABILITIES AT RUMEILAH HOSPITAL
 & QATAR REHABILITATION INSTITUTE BY DEPARTMENT AND GENDER
 2019 - 2022**

Table No. (203)

جدول رقم (٢٠٣)

Divisions	2022			2021			2020			2019			الأقسام والوحدات
	المجموع Total	إناث Females	ذكور Males	المجموع Total	إناث Females	ذكور Males	المجموع Total	إناث Females	ذكور Males	المجموع Total	إناث Females	ذكور Males	
Prosthetics Section	100	53	47	100	53	47	106	57	49	36	12	24	قسم الأطراف الصناعية
Speech therapy Section	10	6	4	11	6	5	55	33	22	45	27	18	قسم علاج النطق
Community Rehabilitation Section	27	16	11	24	13	11	4	2	2	4	2	2	قسم تأهيل المجتمع
Child Development Section	0	0	0	53	32	21	51	30	21	94	60	34	قسم تطور الطفل
Inpatient Child Rehabilitation Units	33	24	9	34	25	9	40	32	8	25	14	11	وحدات تأهيل الأطفال الداخليين
Occupational therapy Section	141	65	76	142	65	77	104	53	51	66	29	37	قسم العلاج الوظيفي
Physiotherapy Section	172	73	99	168	69	99	176	81	95	115	67	48	قسم العلاج الطبيعي
Women Rehabilitation Sections	232	232	0	231	231	0	67	60	7	67	60	7	وحدات تأهيل النساء
Men Rehabilitation Sections	309	111	198	307	108	199	99	47	52	88	46	42	وحدات تأهيل الرجال
Elders Rehabilitation Section	750	534	216	679	488	191	1,039	773	266	1,043	771	272	وحدات تأهيل العجزة
Plastic Surgery Unit	0	0	0	0	0	0	0	0	0	74	40	34	وحدة جراحة التجميل
Stroke Rehabilitation Unit	112	76	36	123	85	38	67	31	36	67	31	36	وحدة تأهيل الجلطة الدماغية
Psychiatric Unit	0	0	0	0	0	0	0	0	0	0	0	0	وحدة الأمراض النفسية
Nursing Skills Unit	860	598	262	867	606	261	687	385	302	408	268	140	وحدة المهارات التمريضية
Audiology and Balance Center	0	0	0	16	12	4	16	12	4	16	12	4	مركز السمع والتوازن
Total	2,746	1,788	958	2,755	1,793	962	2,511	1,596	915	2,148	1,439	709	المجموع

الموظفون الذين يقدمون خدمات للأشخاص ذوي الإعاقات في مستشفى الرميلة
ومركز قطر لإعادة التأهيل حسب الأقسام والنوع والجنسية

٢٠٢٢

STAFF PROVIDING SERVICES FOR PEOPLE WITH DISABILITIES AT RUMEILAH HOSPITAL & QATAR
REHABILITATION INSTITUTE BY DEPARTMENT, GENDER & NATIONALITY
2022

Table No. (204)

جدول رقم (٢٠٤)

Divisions	Nationality الجنسية									الأقسام والوحدات
	المجموع Total			Non-Qataris غير قطريين			Qataris قطريون			
	المجموع Total	إناث Females	ذكور Males	المجموع Total	إناث Females	ذكور Males	المجموع Total	إناث Females	ذكور Males	
Prosthetics Section	100	53	47	100	53	47	0	0	0	قسم الأطراف الصناعية
Speech therapy Section	10	6	4	10	6	4	0	0	0	قسم علاج النطق
Community Rehabilitation Section	27	16	11	26	15	11	1	1	0	قسم تأهيل المجتمع
Child Development Section	0	0	0	0	0	0	0	0	0	قسم تطور الطفل
Inpatient Child Rehabilitation Units	33	24	9	33	24	9	0	0	0	وحدات تأهيل الأطفال الداخليين
Occupational therapy Section	141	65	76	139	65	74	2	0	2	قسم العلاج الوظيفي
Physiotherapy Section	172	73	99	170	71	99	2	2	0	قسم العلاج الطبيعي
Women Rehabilitation Sections	232	232	0	208	208	0	24	24	0	وحدات تأهيل النساء
Men Rehabilitation Sections	309	111	198	305	107	198	4	4	0	وحدات تأهيل الرجال
Elders Rehabilitation Section	750	534	216	682	470	212	68	64	4	وحدات تأهيل العجزة
Plastic Surgery Unit	0	0	0	0	0	0	0	0	0	وحدة جراحة التجميل
Stroke Rehabilitation Unit	112	76	36	98	62	36	14	14	0	وحدة تأهيل الجلطة الدماغية
Psychiatric Unit	0	0	0	0	0	0	0	0	0	وحدة الأمراض النفسية
Nursing Skills Unit	860	598	262	823	562	261	37	36	1	وحدة المهارات التمريضية
Audiology and Balance Center	0	0	0	0	0	0	0	0	0	مركز السمع والتوازن
Total	2,746	1,788	958	2,594	1,643	951	152	145	7	المجموع